

博盛半導體股份有限公司

法人說明會

報告人：孟祥集 董事長

2026.03.25



股票代號：7712



1. 致歡迎詞

2. 2025營運成果

3. 亮點產品

4. 2026業績展望

5. 問與答



1. 本次法說會之簡報、發言內容或問答討論，可能包含對未來業務、財務狀況、營運績效、市場需求及策略規劃的預測與展望。此類前瞻性陳述係基於本公司當前可獲得的資訊、內部預測及假設，然實際結果可能因國內外經濟環境、市場需求變化、競爭情勢、供應鏈狀況、技術發展、匯率波動及其他不可預測之風險因素而有所差異。本公司不承擔因這些變化導致前述陳述未能實現之責任。
2. 本公司於本次法說會提供之財務數據、經營績效及其他相關資訊，係根據最新財報及公司內部資料編製，惟部分資訊可能因市場變動或會計調整而有所修正。本公司不保證所有資訊之即時性、完整性及準確性，亦不承諾日後將即時更新任何變更後的數據或資訊。
3. 本次法說會之內容僅供參考，並不構成任何投資建議或要約邀約，投資人應自行評估相關風險，並諮詢專業財務顧問。本公司及其管理層不對任何投資決策負責，亦不對任何投資人因使用本次法說會資訊而產生之直接或間接損失負責。
4. 本公司及本公司之董事、經理人或員工，對於任何因本次法說會提供之資訊所導致的損失或損害，不承擔任何法律責任。
5. 本公司無義務於法說會結束後，持續更新或修正本次法說會所提供之資訊，亦無義務對任何因市場環境變動或其他不可抗力因素所產生之影響進行補充說明。



綜合損益表



| 綜合損益表項目 (除另予註明者外，金額為新台幣千元) | 2025年 | 2024年 | 年變化 |
|-------------------------------|----------------|----------------|---------------|
| 營業收入淨額(美金仟元) | 42,243 | 43,708 | -3% |
| 營業收入淨額 | 1,316,496 | 1,402,519 | -6% |
| 營業毛利率 | 33% | 35% | -2 pts |
| 營業費用 | (224,443) | (229,212) | -2% |
| 營業淨利率 | 17% | 18% | -1 pts |
| 營業外收入及支出 | 2,897 | 58,930 | -95% |
| 本期淨利 | 176,511 | 247,446 | -29% |
| 純益率 | 13% | 18% | -5 pts |
| 每股盈餘(新台幣元) | 5.42 | 8.39 | -35% |
| 股東權益報酬率 | 9% | 17% | -8 pts |
| 平均匯率(美元/新台幣) | 31.2 | 32.08 | -3% |

資產負債表及重要財務指標



| 資產負債表項目 (新台幣千元) | 2025年 | | 2024年 | |
|--------------------|------------------|-------------|------------------|-------------|
| | 金額 | % | 金額 | % |
| 現金及約當現金 | 865,467 | 35% | 1,229,304 | 45% |
| 應收帳款 | 150,951 | 6% | 141,500 | 6% |
| 存貨 | 204,506 | 8% | 229,569 | 8% |
| 其他流動資產 | 13,301 | | 129,759 | 4% |
| 不動產、廠房及設備 | 1,262,951 | 51% | 1,014,085 | 37% |
| 其他資產 | 7,723 | | 1,509 | |
| 資產總計 | 2,504,899 | 100% | 2,745,726 | 100% |
| 流動負債 | 333,900 | 13% | 588,273 | 21% |
| 長期負債 | 268,654 | 11% | 300,928 | 11% |
| 負債總計 | 602,554 | 24% | 889,201 | 32% |
| 股東權益總計 | 1,902,345 | 76% | 1,856,525 | 68% |
| 重要財務指標 | | | | |
| 平均收現日數 | 41 | | 40 | |
| 平均銷貨日數 | 90 | | 94 | |
| 流動比率(倍) | 3.7 | | 2.9 | |
| 資產生產力(倍) | 1.2 | | 2.1 | |

*2025年12月31日流通在外股數為32,561,873股

**資產生產力=年化營業收入淨額 / 平均不動產、廠房及設備淨額

現金流量表



(新台幣千元)

| | 2025年 | 2024年 |
|-------------|------------------|------------------|
| 期初現金 | 1,229,304 | 605,185 |
| 營運活動之現金流入 | 144,413 | 291,450 |
| 資本支出 | (275,888) | (624,439) |
| 銀行借款 | (93,844) | 185,798 |
| 現金增資 | | 610,970 |
| 現金股利 | (130,248) | (44,136) |
| 投資與其他 | (8,270) | 204,476 |
| 期末現金 | 865,467 | 1,229,304 |
| | | |
| 自由現金流量* | (131,475) | (332,989) |

*自由現金流量 = 營運活動之現金流入 - 資本支出

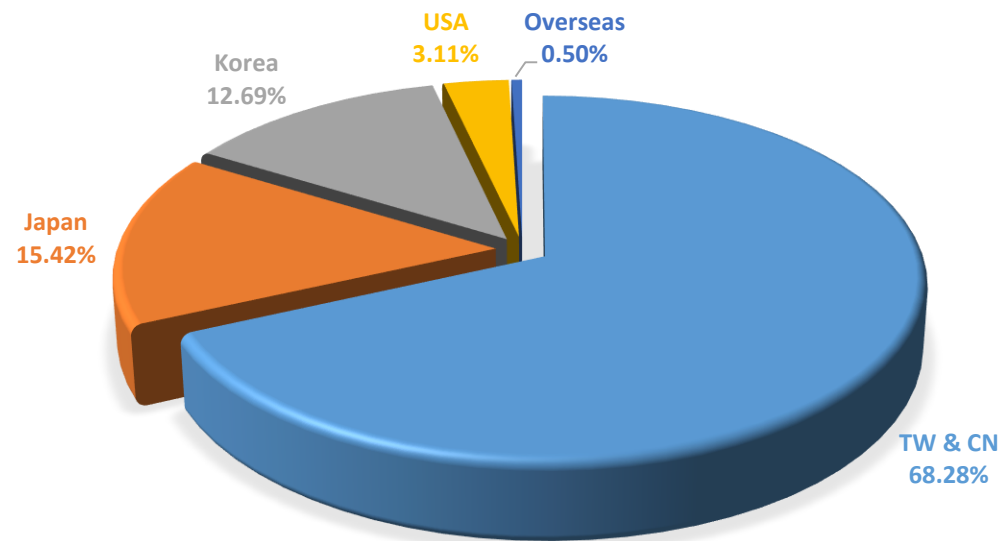
2025年營運成果



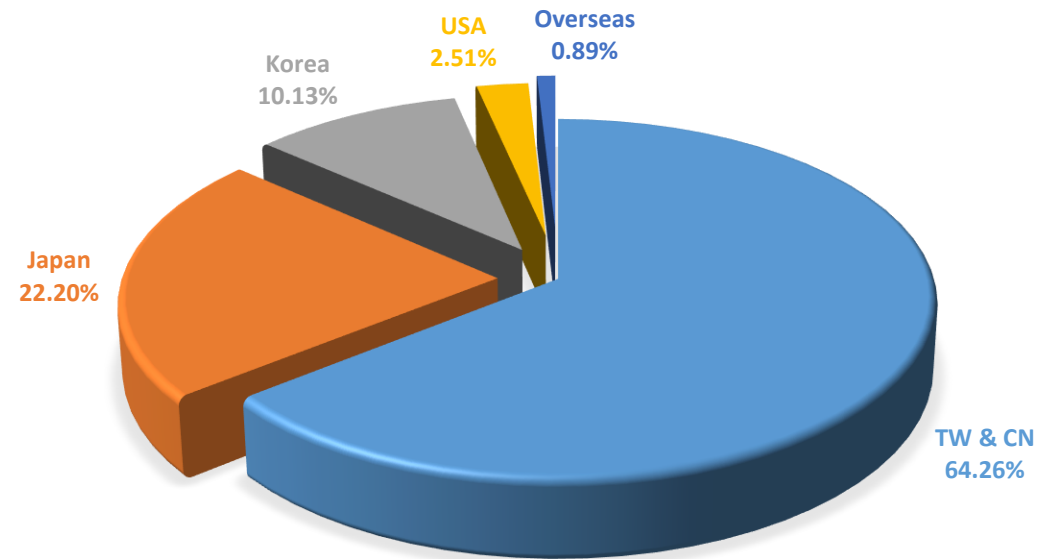
(除另予註明者外，金額為新台幣千元)

| | 2025年 | 2024年 | 年變化 |
|--------------|-----------|-----------|--------|
| 營業收入淨額(美金仟元) | 42,243 | 43,708 | -3% |
| 營業收入淨額 | 1,316,496 | 1,402,519 | -6% |
| 營業毛利率 | 33% | 35% | -2 pts |
| 營業淨利率 | 17% | 18% | -1 pts |
| 稅前淨利 | 214,664 | 313,718 | -32% |
| 每股盈餘(新台幣元) | 5.42 | 8.39 | -35% |
| 營運活動之現金流入 | 144,413 | 291,450 | -50% |
| 資本支出 | 275,888 | 624,439 | -56% |
| 現金 | 865,467 | 1,273,440 | -32% |
| 股東權益報酬率 | 9% | 17% | -8 pts |

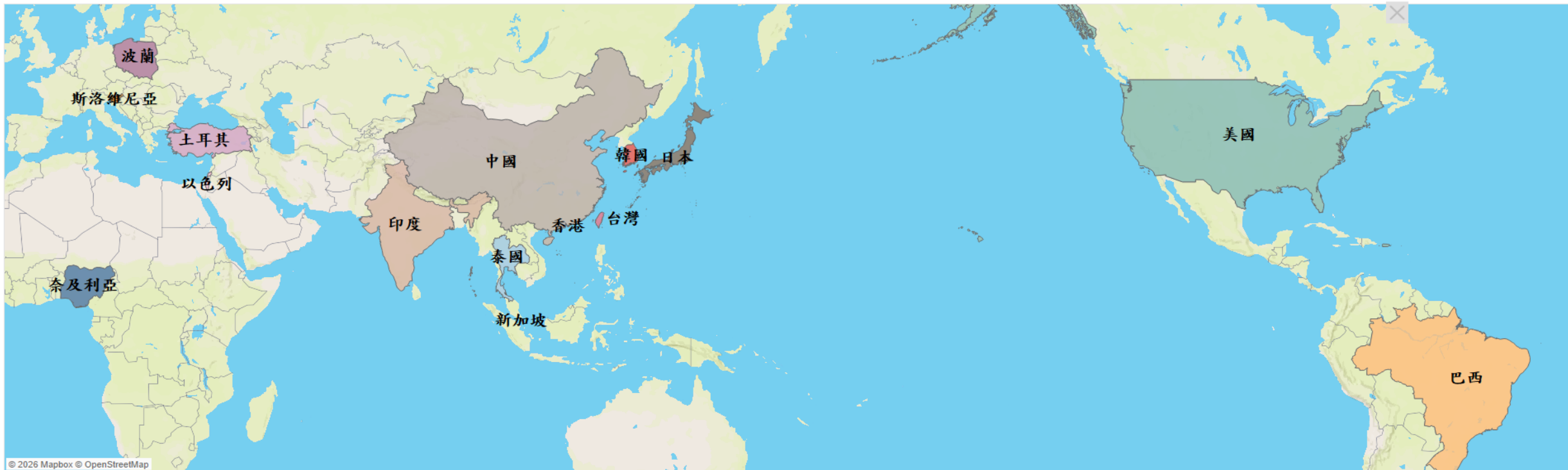
2024Y



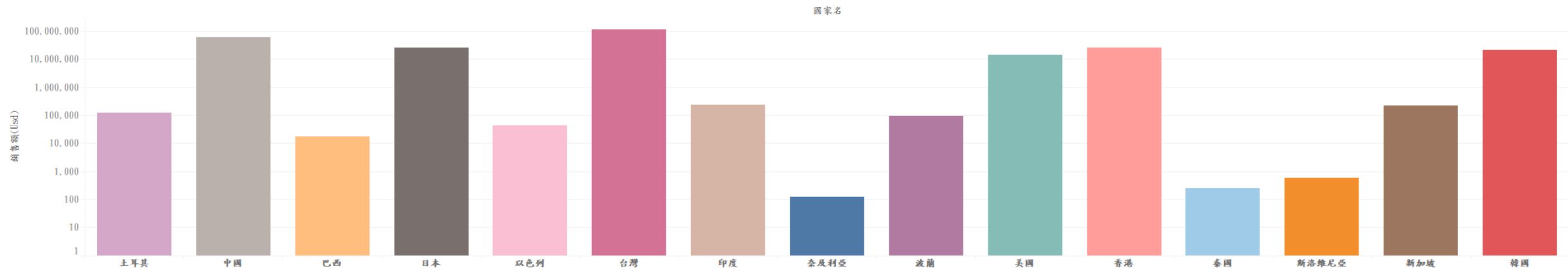
2025Y



2020~2025 全球累積銷售



各國家銷售額



成功進入全球汽車供應鏈

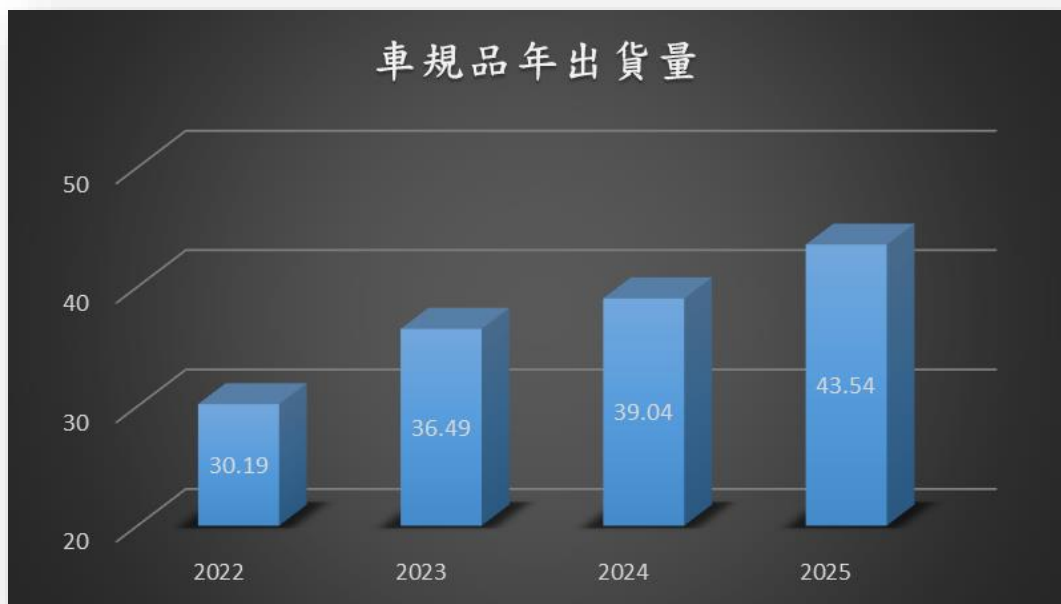


結至2025年底，正式車規料累積銷售超過1.5億顆，2025年總營收車規佔比16.5%。

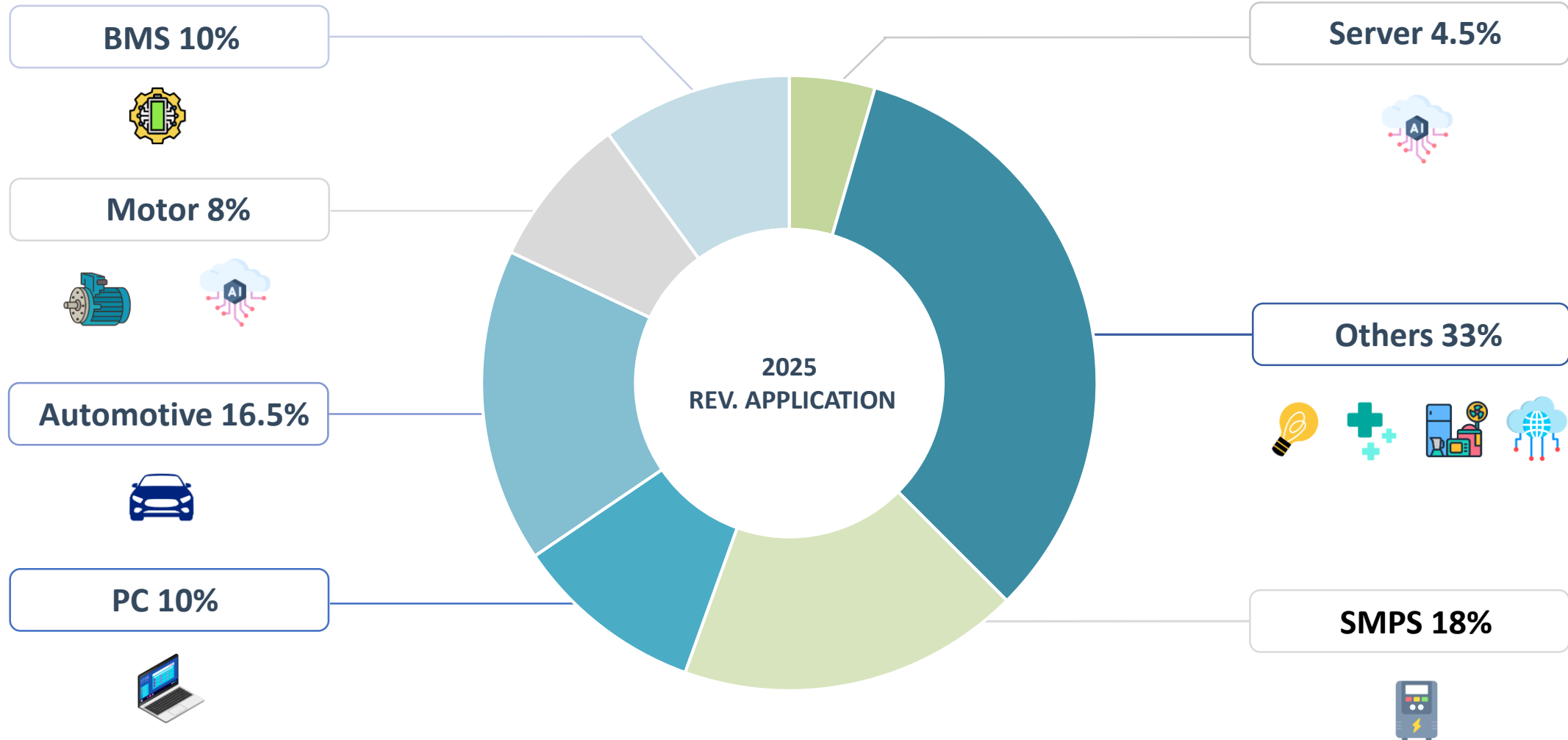
- ✓ 擴大應用
- ✓ 齊全產品
- ✓ 綿密銷售

車頭燈 車用儀表板 車用空調 車用PD無線充 車用馬達

出貨量
unit: KK



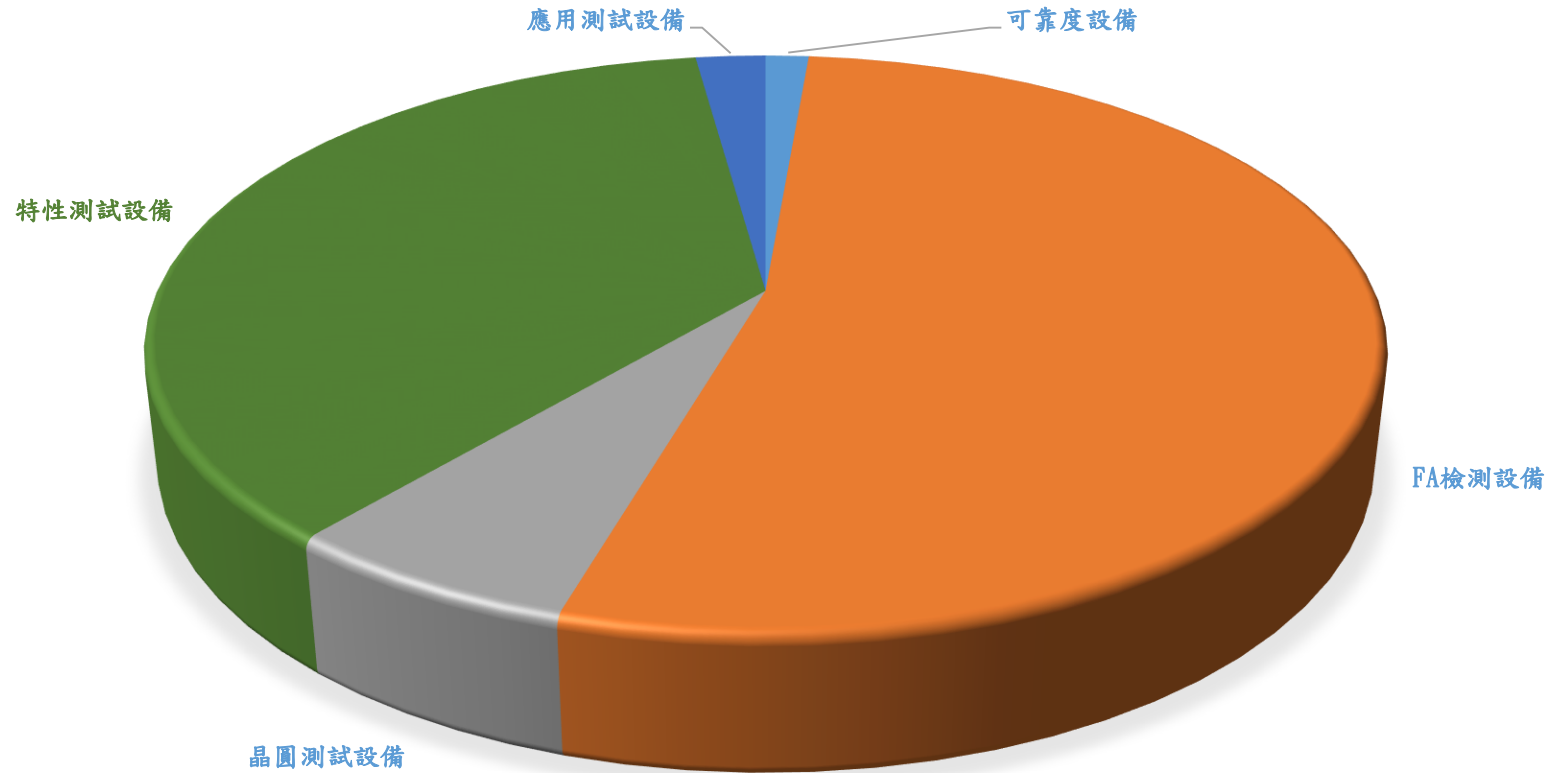
2025年應用分布圖



研發中心落成



設備資本支出分類





BVDSS : 100V
RDSON : 1.8mΩ(Max.)
Rugged SOA
-55~175 °C Automotive Grade



1. 第一季展望持平，未來呈逐月爬升態勢
2. 全年展望審慎樂觀，成長態勢不變
3. 日本、韓國、印度、歐美是發展重點
4. 汽車級客戶持續開發，穩定貢獻26、27、28...年營收
5. 樂觀看待AI 伺服器相關客戶成長動能：Cooling、BBU、DC-DC、Hot Swap 等



問與答





Potens
Semiconductor
Corp.

Enhancing everyday life

Potens' MOSFETs
50612 11024E12